

Charnière

Type de montage 315

Juna



chromé brillant



aspect inox



noir

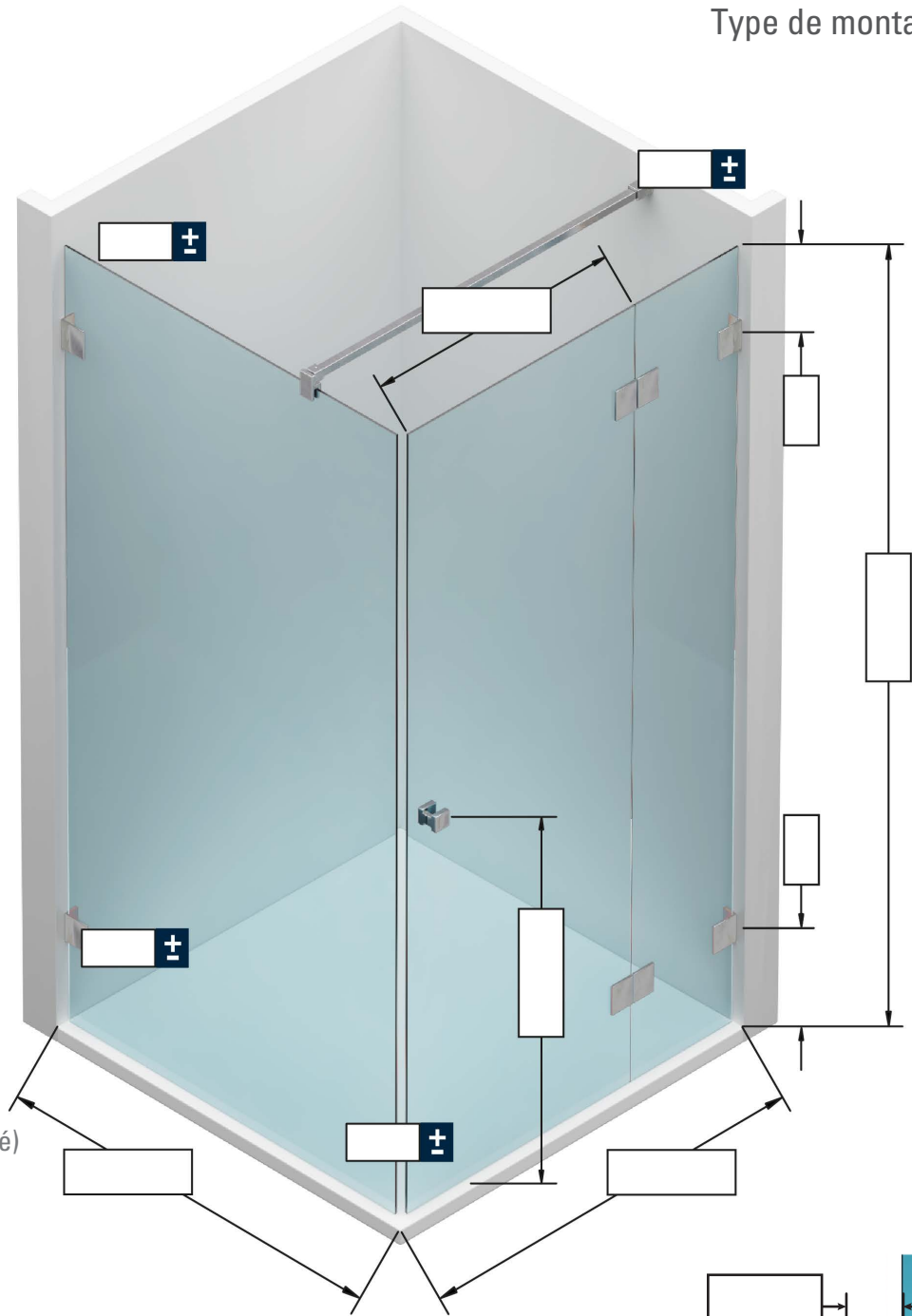


Bouton de porte double (carré)



Bouton de porte double (rond)

Perçage individuel



Côte de retrait au bac

Utilisation pour du verre de 8 mm - Toutes les données sont en mm

Projet:

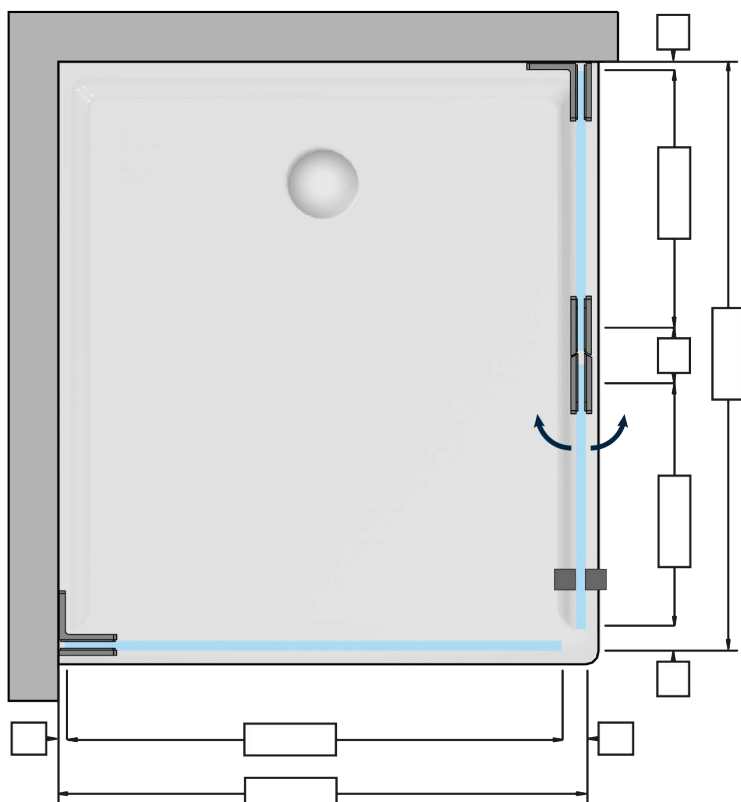
Type de verre:

poli brillant

polis

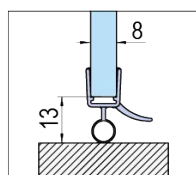
Entreprise:

Joint



Joint de porte

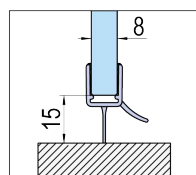
Joint de porte de douche avec déflecteur d'eau et soufflet inférieur



Long.	Art.
2010mm	BO 5213494

● Ep. verre 6-8 mm. PVC

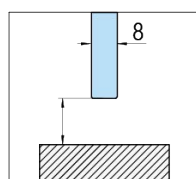
Joint de porte de douche avec lèvres d'étanchéité inférieure et déflecteur d'eau



Long.	Art.
2160mm	BO 5213490

● Ep. verre 6-8 mm. PVC

Sans Joint

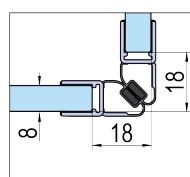


Espace
<input type="checkbox"/>

● Version sans joint

Côté bouton de porte

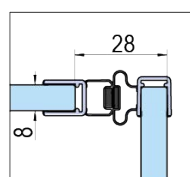
Joint de porte de douche avec aimant 90°



Long.	Art.
2160 mm	BO 5213529

● Ep. verre 6-8 mm. PVC

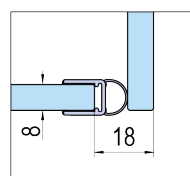
Joint de porte de douche avec aimant 90°



Long.	Art.
2000mm	BO 5281035
2500mm	BO 5281036

● Ep. verre 6-8 mm. PVC

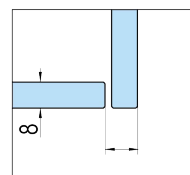
Joint de porte de douche avec soufflet



Long.	Art.
2160mm	BO 5213517

● Ep. verre 6-8 mm. PVC

Sans joint

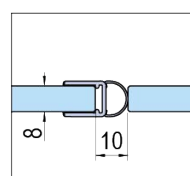


Espace
<input type="checkbox"/>

● Version sans joint

Joint côté charnière

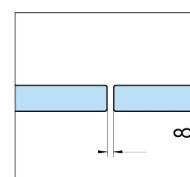
Joint de porte de douche avec soufflet



Long.	Art.
2160mm	BO 5213517

● Ep. verre 6-8 mm. PVC

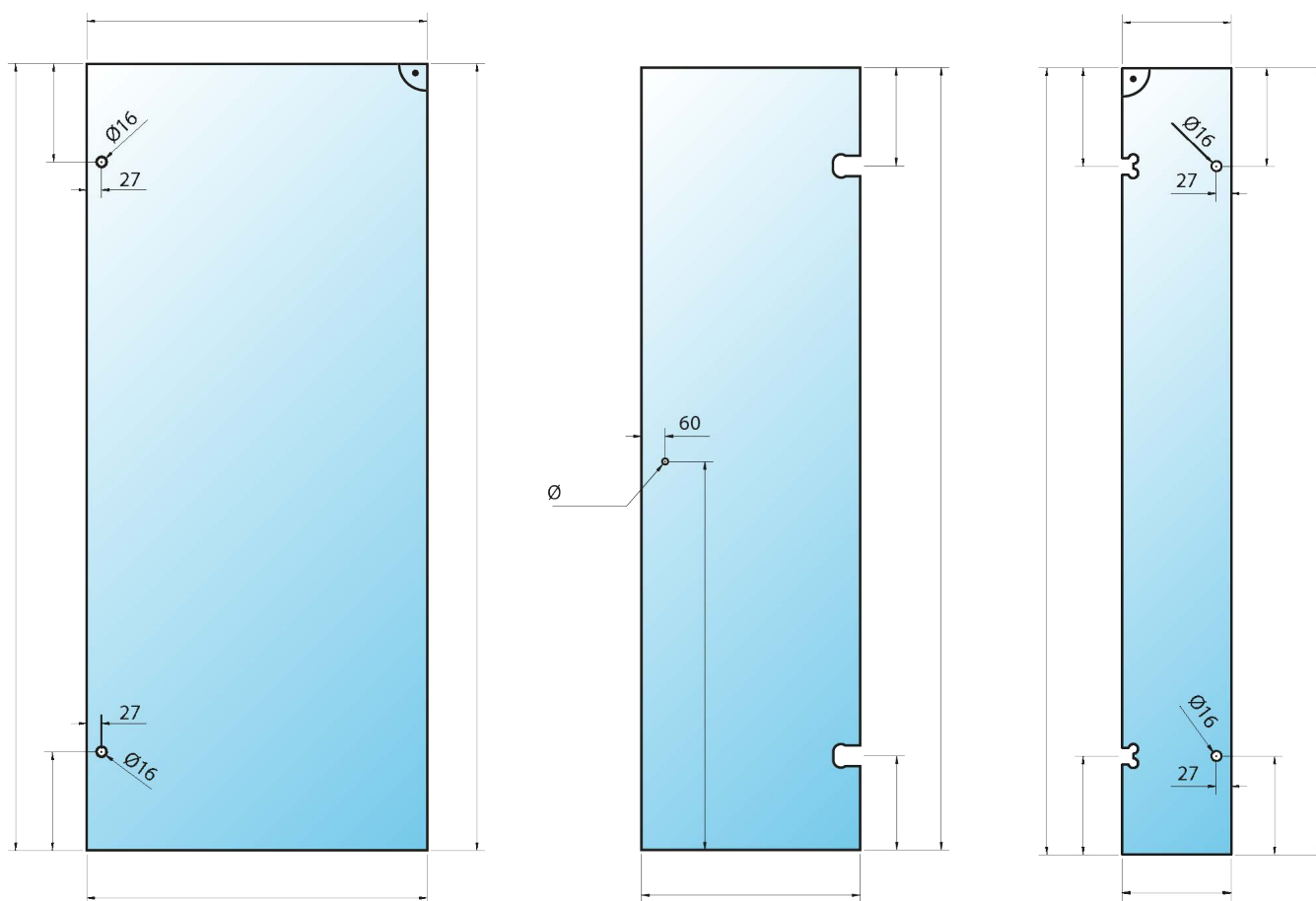
Sans joint



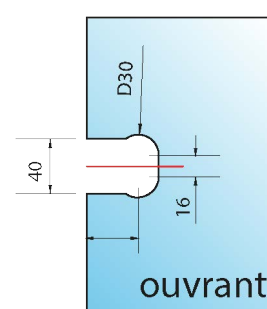
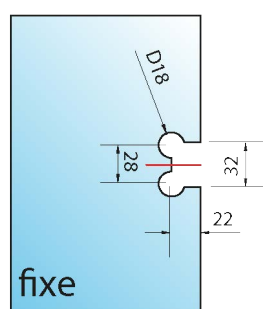
Espace
<input type="checkbox"/>

● Version sans joint

Dimension du verre



Ce formulaire a été élaboré avec le plus grand soin. Toutefois, nous ne pouvons pas garantir la justesse et l'exactitude des mesures de la construction prévue, calculées à l'aide du formulaire. Toute garantie ou responsabilité est expressément exclue. Il convient de toujours utiliser la version actuelle du formulaire. www.bohle.com



Utilisation pour du verre de 8 mm - Toutes les données sont en mm

Projet:

Type de verre:

Entreprise:

Commande des ferrures

SURFACE/LONG	ART.	QUANTITÉ	COMMENTAIRE

SURFACE/LONG	ART.	QUANTITÉ	COMMENTAIRE

SURFACE/LONG	ART.	QUANTITÉ	COMMENTAIRE

SURFACE/LONG	ART.	QUANTITÉ	COMMENTAIRE

SURFACE/LONG	ART.	QUANTITÉ	COMMENTAIRE

SURFACE/LONG	ART.	QUANTITÉ	COMMENTAIRE

Articles supplémentaires

Art.	Quantité	Désignation

Projet:

Entreprise: